



38° Congreso Argentino 18° Congreso Latinoamericano

Dirigido a Lic., Tec. Rad. y
estudiantes. Virtual y gratuito!!!

<https://forms.gle/JmA9NLmAeLqiQ91W8>

5, 6 Y 7 DE NOVIEMBRE 2020
DESDE DONDE ESTÉS PODÉS PARTICIPAR



38° Congreso Argentino 18° Congreso Latinoamericano

Modalidad Virtual 

PROGRAMA

Jueves 05 de noviembre 2020

Módulo 1

19.00 **Apertura**

19.30 **Koning: CT para el diagnóstico preciso de patologías mamarias** - Nathalie Medina, - DeLeC Científica  

20.00 **RM das Mamas: O papel do gadolínio, o que devemos saber?** - Denys Wanderson Pereira Frazão 

20.30 **El rol del técnico radiólogo en el Control de calidad mamográfico** - Ucrania Cerezo 

Organiza

Acompaña



FUNDACIÓN FARKIM






38° Congreso Argentino 18° Congreso Latinoamericano

Modalidad Virtual 

PROGRAMA

Viernes 06 de noviembre 2020

Módulo 2

- 10.00 **Cardiopatías congénitas en RM: enfoque técnico**
- Natalia Huard 
- 10.30 **Cadera en pediatría: patologías frecuentes**
- Matías Migliaccio 
- 11.30 **Reducción de dosis en rx de tórax y abdomen**
- Fabian Ausilio 
- 12.00 **CT GOLD ESTÁNDAR 2020**
- Gustavo Galla Olvera 

Organiza

Acompaña



FUNDACIÓN FARKIM







38° Congreso Argentino 18° Congreso Latinoamericano

Modalidad Virtual 

PROGRAMA

Viernes 06 de noviembre 2020

Módulo 3

- 17.00 **Caracterización de lesiones óseas por TC**
- Daniela Sabaj 
- 17.30 **Estudio Radiológico de Ombro**
- Walter Luiz Caetano 
- 18.00 **Protección Radiológica en TC**
- Luz Fernández - MKS 
- 18.30 **Utilidad de la Espectroscopia y Perfusión en Determinar el Tipo de Lesión Expansiva Cerebral** - Cándida Gladis Acosta Gauna 

Organiza

Acompaña



FUNDACIÓN FARKIM







38° Congreso Argentino 18° Congreso Latinoamericano

Modalidad Virtual 

PROGRAMA

Viernes 06 de noviembre 2020

Módulo 4

- 19.00 **Enfermedad carotidea, análisis y estrategia.
Tratamiento endovascular - Pablo Mansilla** 
- 19.30 **La mirada del PET-CT en tiempos de COVID, como
adaptarse a la realidad - Luis Bernal Quispe** 
- 20.00 **Origen de la señal bold**
- Omar Yael Villasana Beltrán 
- 20.30 **Técnica tomográfica de tórax en pacientes covid19 -
Xavier Salazar Alvarado** 

Organiza

Acompaña



FUNDACIÓN FARKIM








38° Congreso Argentino 18° Congreso Latinoamericano

Modalidad Virtual 

PROGRAMA

Sábado 07 de noviembre 2020

Módulo 5

- 08.30 **Biopsia Estereotáxica de Mama – Miguel Pinochet**
- Natalia Almendras 
- Biopsia de mama por RM - César Salinas** 
- 09.30 **RM sin miedo. Generalidades - Adrián Belizan** 
- 10.00 **Rol del Tecnólogo medico en el área de investigación para Resonancia Nuclear Magnética - Cristian Montalba** 
- 10.30 **Avances en Resonancia Cardiaca - Daniel Sarroca** 

Organiza

Acompaña



FUNDACIÓN FARKIM





38° Congreso Argentino 18° Congreso Latinoamericano

Modalidad Virtual 

PROGRAMA

Sábado 07 de noviembre 2020

Módulo 6

- 11.00 **Herramientas tecnológicas que aumentaron la seguridad de los tratamientos radiantes**
- Leonardo Ciappina 
- 11.30 **Volumetría gástrica por TEM**
- Javier Antenor Orrego Fernández 
- 12.00 **Valoración de las aplicaciones del PET-CT en pacientes oncológicos**
- Carlos Sosa Benítez 

Organiza

Acompaña



FUNDACIÓN FARKIM

